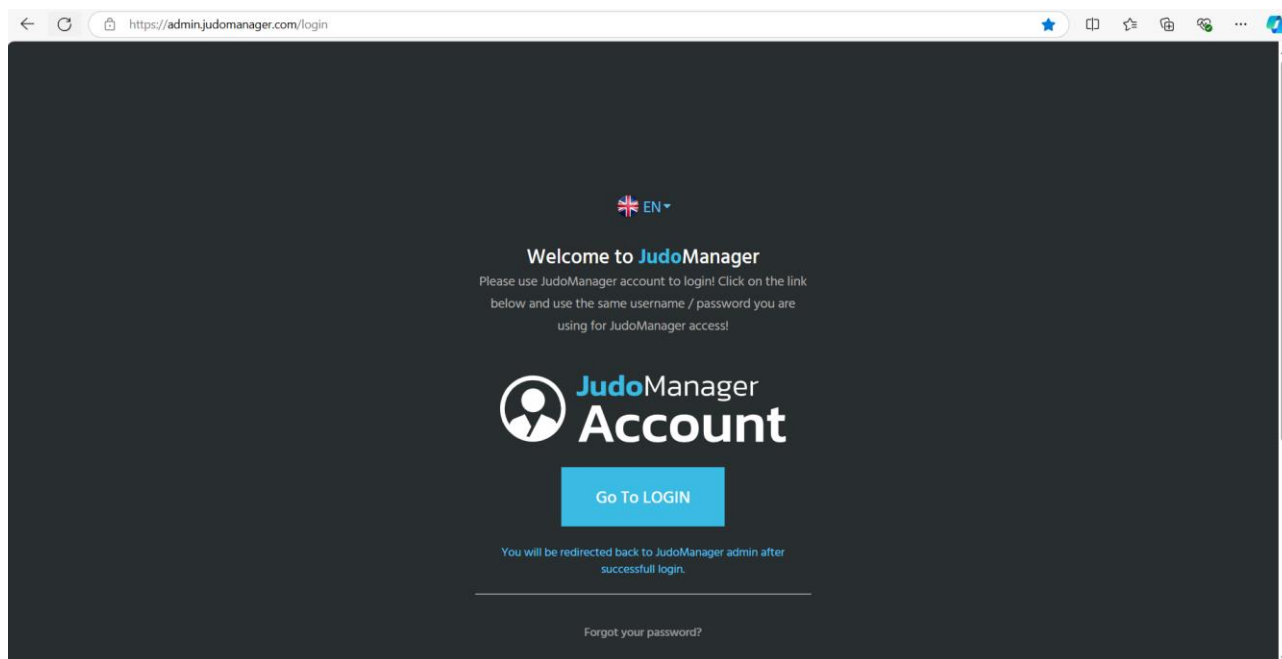
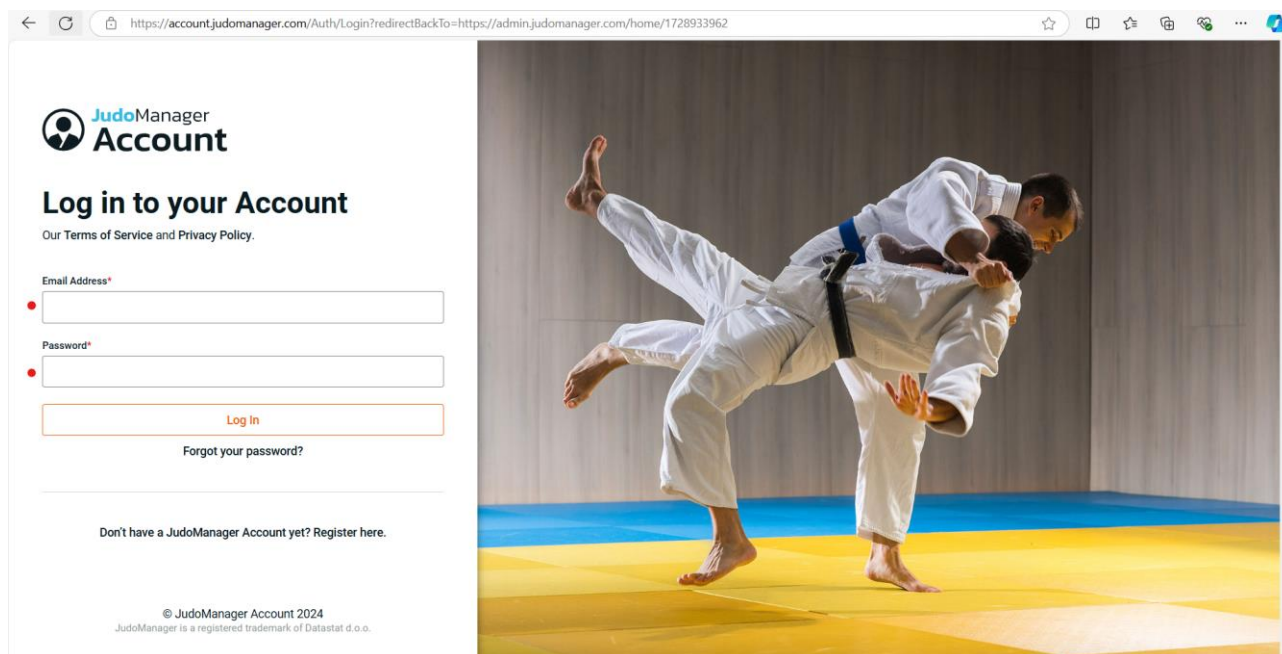


Procedura di iscrizione con JudoManager

1) Collegarsi al sito <https://admin.judomanager.com/login> e cliccare **Go To LOGIN**:

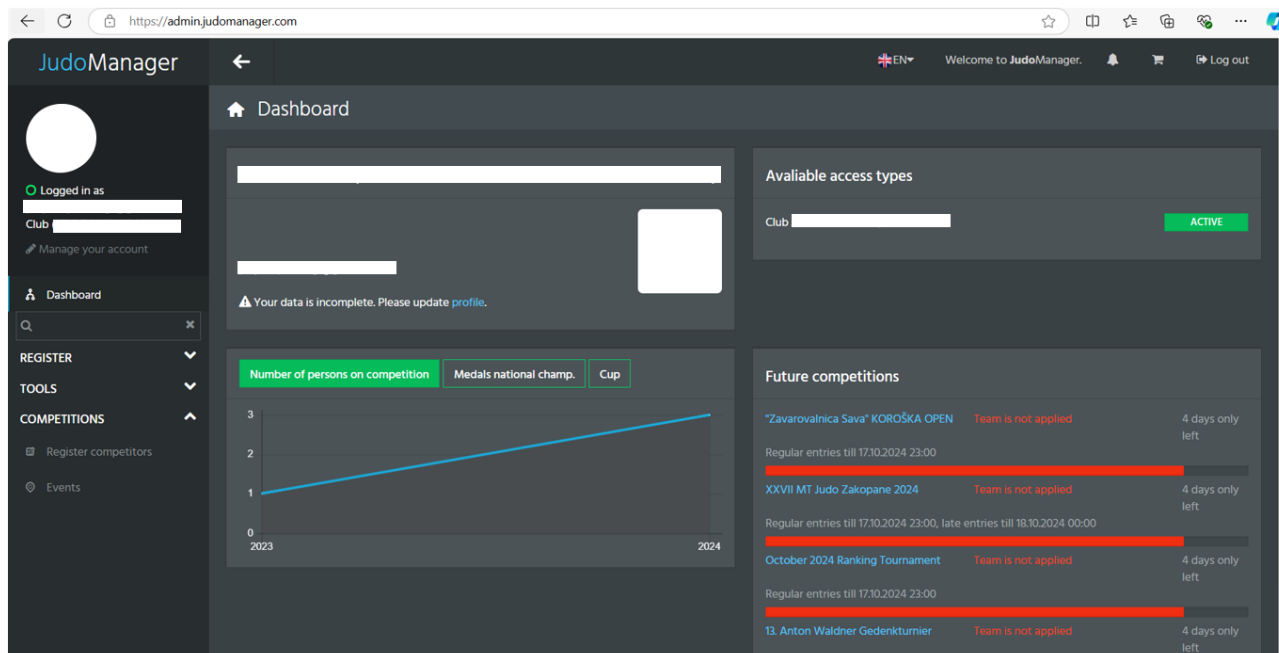


2) Nella schermata che si apre, inserire le credenziali JudoManager* della Società Sportiva (**Email Address** e **Password**) e cliccare **Log In**:

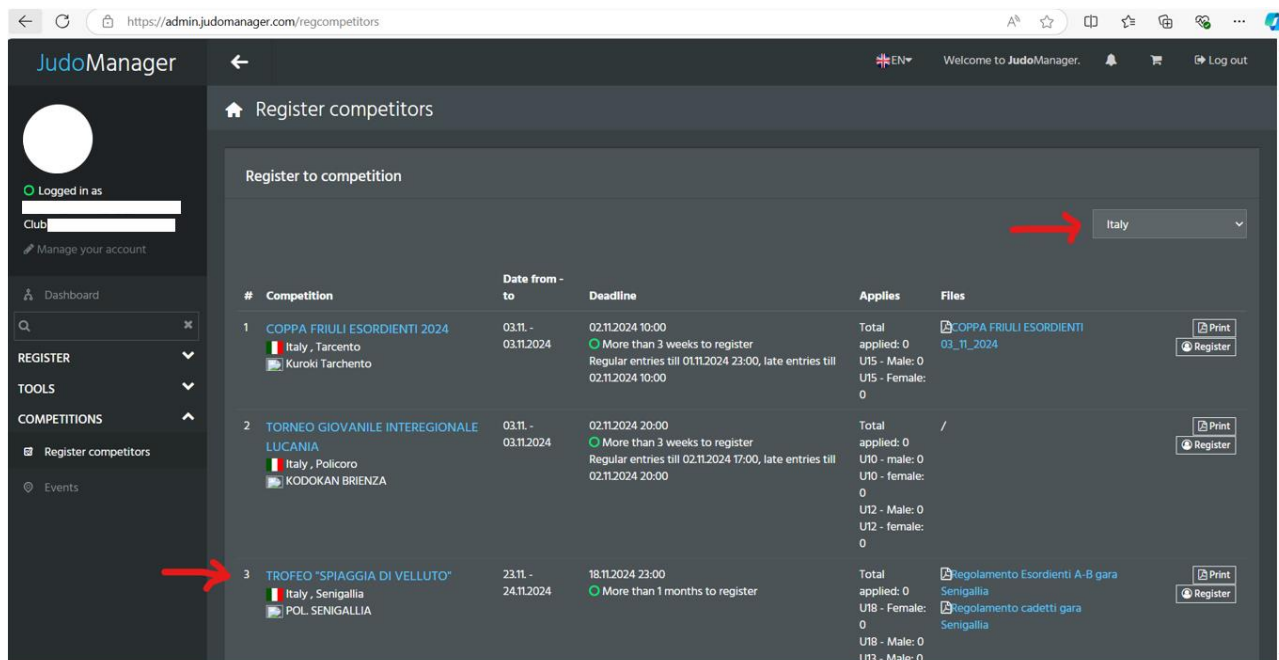


* Le Società affiliate FIJLKAM hanno già una loro utenza JudoManager. Coloro i quali non fossero ancora in possesso delle credenziali devono farne richiesta inviando una mail a amendola.michele.95@gmail.com.

3) Si apre la pagina della Società Sportiva. Nel menu a sinistra, cliccare su **COMPETITIONS** > **Register competitors**:



4) In alto a destra selezionare “Italy”, quindi selezionare la competizione:



5) Selezionare la classe di interesse (ad esempio, **U18 – Male(U18)** per i Cadetti maschi). Tra gli Atleti presenti in “Unregistered competitors” compaiono gli Atleti FIJLKAM che è possibile iscrivere. Per ciascun Atleta selezionare categoria di peso e gruppo di cintura di interesse (B/A o V/M) e cliccare sul pulsante “+”. Gli Atleti regolarmente iscritti compariranno su “Registered competitors”.

The screenshot shows the JudoManager web application interface. The top navigation bar includes the JudoManager logo, a back arrow, the language setting (EN), a welcome message, and a Log out button. The main header displays the event name "TROFEO 'SPIAGGIA DI VELLUTO'" and the registration deadline "18.11.2024 23:00". Below this, there are buttons for "Register competitors" and "Register delegation".

The interface features a grid of category buttons for different age and weight classes, such as "U18 - Male(U18) 2007 - 2009", "U18 - Female(U18) 2007 - 2009", "U15 - Male(U15) 2010 - 2011", "U15 - Female(U15) 2010 - 2011", "U13 - Male(U13) 2012 - 2012", and "U13 - Female(U13) 2012 - 2012". A "Print All" button is also present.

Below the category buttons, there are buttons for various weight classes: "-46 B/A kg", "-46 V/M kg", "-50 B/A kg", "-50 V/M kg", "-55 B/A kg", "-55 V/M kg", "-60 B/A kg", "-60 V/M kg", "-66 B/A kg", "-66 V/M kg", "-73 B/A kg", "-73 V/M kg", "-81 B/A kg", "-81 V/M kg", "-90 B/A kg", "-90 V/M kg", "+90 B/A kg", and "+90 V/M kg".

The main content area is divided into two sections: "Unregistered competitors" and "Registered competitors". The "Unregistered competitors" section includes a search bar, a dropdown menu for the number of items (set to 10), and a table with columns for "Person" and "Category". A red arrow points to the "Category" column, and another red arrow points to a "+" button in the bottom right corner of the table. The "Registered competitors" section is currently empty.

6) Una volta completato l'inserimento, cliccare su [Log out](#) in alto a destra e uscire.